

KIT C41

Cod. KITC41/1

SCHEDA TECNICA
TECHNICAL DATA SHEET

TRATTAMENTO PELLICOLA NEGATIVO C41-RA
COLOR FILM NEGATIVE PROCESS C41-RA

DESCRIZIONE DESCRIPTION

Il kit contiene prodotti per preparare 1 litro di Sviluppo, 1 litro di Sbianca RA, 1 litro di Fissaggio RA e 10 litri di Stabilizzatore, per il trattamento di pellicole negative C41 a 38°C (C41-RA trattamento Rapid Access). La capacità di questo kit è 16 pellicole negative 35 mm da 24 esposizioni.






This kit contains products to make 1 litre of Developer - 1 litre of Bleach-RA - 1 litre of Fixer RA and 10 litres of Stabilizer. It is made for the C41 negative film process at 38°C (C41-RA Rapid Access process). The capacity of this kit is 16 negative films (35 mm) of 24 exp.

ISTRUZIONI DI SICUREZZA SAFETY INSTRUCTIONS

Per quanto riguarda la sicurezza consultare la MSDS o contattare BELLINI FOTO S.r.l. via e-mail: info@bellinifoto.it o telefonicamente al numero +39 075 985 174. Maneggiare con cura e seguire le istruzioni di utilizzo. Indossare sempre guanti protettivi ed occhiali. Tenere fuori dalla portata dei bambini.

For detailed safety and handling instructions refer to MSDS or contact BELLINI FOTO S.r.l. by e-mail: info@bellinifoto.it or by telephone +39 075 985 174. Handle with care and follow safety and handling instructions. Wear gloves and use safety goggles; keep out of reach of children.

PROCESSO PROCESS

00	STEP	TEMPERATURA °C TEMPERATURE °C	TEMPO 1-4 FILMS TIME 1-4 FILMS MIN : SEC	TEMPO TIME MIN : SEC	TEMPO DI AGITAZIONE AGITATION TIME
	PRE-RISCALDAMENTO PRE HEAT	38.0	3:00		
	SVILUPPO DEVELOPER	38.0 ± 0.2	3:15	5-8 pellicole / 3:30 9-12 pellicole / 3:45 13-16 pellicole / 4:00. 5-8 films / 3:30 9-12 films / 3:45 13-16 films / 4:00.	Agitazione continua per i primi 15s, poi 5s ogni 30s. <i>Continuous agitation for first 15s, then for 5s every 30s.</i>
	SBIANCA BLEACH	32.0 -38.0	00:45 / 1:00		Agitazione continua. <i>Continuous mix.</i>
	FISSAGGIO FIXER	32.0 -38.0	1:30 / 2:00		Agitazione continua. <i>Continuous mix.</i>
	STABILIZZATORE STABILIZER	32.0 -38.0	3:00		Agitazione continua. <i>Continuous mix.</i>

ISTRUZIONI DI MISCELAZIONE MIXING INSTRUCTIONS

SVILUPPO 1L
DEVELOPER 1L

ACQUA WATER
740 ml

CONCENTRATO CONCENTRATE
260 ml

SBIANCA 1L
BLEACH 1L

PRONTO ALL'USO
READY TO USE

FISSAGGIO 1L
FIXER 1L

ACQUA WATER
500 ml

CONCENTRATO CONCENTRATE
500 ml

STABILIZZATORE 1L
STABILIZER 1L

ACQUA WATER
990 ml

CONCENTRATO CONCENTRATE
10 ml

Lavare ogni lotto di pellicole trattate con lo stabilizzatore, effettuare 3 o 4 lavaggi di 45s - 1m ciascuno con prodotto fresco. Lo stabilizzatore puo' essere utilizzato anche come bagno finale dopo il lavaggio con acqua corrente.

Wash every batch of film processed with stabilizer three or four times. Alternatively, the stabilizer can be used as a final rinse after washing with running water.